



## Unit 8A It is big 形容詞

形容詞は Be 動詞の後におく 主語を説明する言葉		
<u>It is good.</u>	It = good	それ(物や動物)は良い
He is good.	He = good	彼はいい
She is good.	She = good	彼女はいい
They are good.	They = good	彼ら(それら)はいい

1. 絵を見て動物、物について書きなさい。It is \_\_\_\_\_.



1)  It is big.      2)  It \_\_\_\_\_



3)  \_\_\_\_\_      4)  \_\_\_\_\_



5)  \_\_\_\_\_      6)  \_\_\_\_\_

hot / slow / fast / cold / small / old

2. 絵を見てその人について書きなさい。

1)  He \_\_\_\_\_      2)  She \_\_\_\_\_

3)  \_\_\_\_\_      4)  \_\_\_\_\_

5)  They \_\_\_\_\_      6)  \_\_\_\_\_

short / young / happy / tall / sad / old

Read and check ✓

## Unit 8B What's wrong?

too + 形容詞 (～すぎる) It's too small! それは小さすぎる。  
感嘆符 ! (かたんふ) 強調したい文章を表す文末にピリオドの代わりに使う。

1. 質問の文を完成させ、下から適切な言葉を選んで答えを書きなさい。

1) What's wrong?  
どうしたの



It's too small!  
小さすぎるよ

2) What's \_\_\_\_\_?



It's \_\_\_\_\_!

3) \_\_\_\_\_ wrong?



It's \_\_\_\_\_!

4) What's \_\_\_\_\_?



-20°C

It's \_\_\_\_\_!

5) \_\_\_\_\_?



45°C

It's \_\_\_\_\_!

6) \_\_\_\_\_?



Too much sugar! 砂糖入れすぎ!


It's \_\_\_\_\_!

too cold / too hot / too big / too sweet / too long

2. 自分で例を作り、絵と答えを書きなさい。

What's wrong?

It's \_\_\_\_\_!



Read and check ✓

## Unit 8C Weather

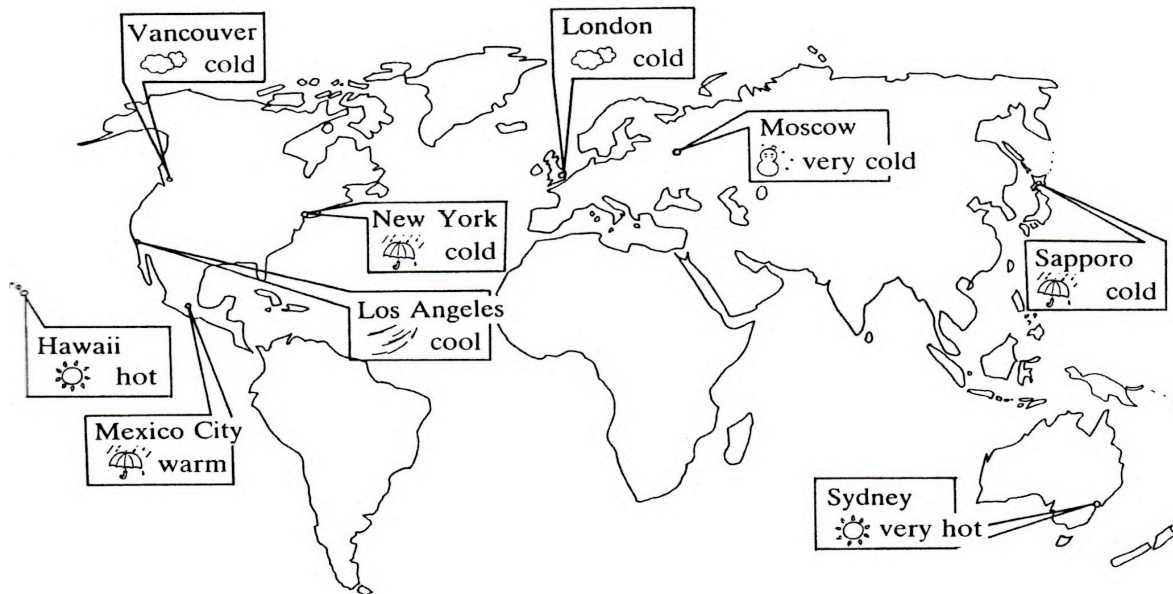
天気についての 尋ね方・答え方	How is the weather? It is _____. / It's _____. 天候を言う時の主語は「it」				
天気の言い方	晴れ sunny	曇り cloudy	雨 rainy	雪 snowy	風 windy
hot 暑い very hot とても暑い	warm 暖かい	cool 涼しい	cold 寒い very cold とても寒い		

1. 次の天気を英語で書きなさい。



\_\_\_\_\_

2. 下の地図を見て、会話を完成させなさい。



1) How \_\_\_\_ the weather in New York?

It's rainy and cold.

2) How \_\_\_\_\_ in London?

It's \_\_\_\_\_ and \_\_\_\_\_.

3) \_\_\_\_\_ in Hawaii?

\_\_\_\_\_

Read and check ✓