

## Unit 3A a / an

数えられるものがひとつの時は a \_\_\_\_ / an \_\_\_\_をつける。

an は単語が母音 (a / e / i / o / u) で始まる場合に使う。

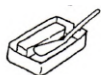
数えられないもの (液体・気体・粉など) には a / an はつかない。

1. 絵を見て\_\_\_\_に a か an、どちらも必要のないときは x を入れ、英語を書きなさい。



① \_\_\_\_ top

\_\_\_\_\_ a top



② x butter

\_\_\_\_\_ butter



③ \_\_\_\_ orange

\_\_\_\_\_



④ \_\_\_\_ book

\_\_\_\_\_



⑤ \_\_\_\_ eraser

\_\_\_\_\_



⑥ \_\_\_\_ apple

\_\_\_\_\_



⑦ \_\_\_\_ hat

\_\_\_\_\_



⑧ \_\_\_\_ egg

\_\_\_\_\_



⑨ \_\_\_\_ cat

\_\_\_\_\_



⑩ \_\_\_\_ ant

\_\_\_\_\_



⑪ \_\_\_\_ water

\_\_\_\_\_



⑫ \_\_\_\_ sand

\_\_\_\_\_

Read and check ✓


## Unit 3B A cup of tea


1. 次の数え方を覚えなさい。


数えられないものの量を表す表現


- |                                 |                                       |
|---------------------------------|---------------------------------------|
| 1) カップ1杯の____ は a cup of ____   | 2) 1びんの____ は a jar of ____<br>(広口ビン) |
| 3) 1切れの____ は a piece of ____   | 4) 1袋の____ は a bag of ____            |
| 5) グラス1杯の____ は a glass of ____ |                                       |

2. 上の英語と下の食品の単語を使って、日本文に合う英文を書きなさい。

1) カップ1杯の紅茶  a \_\_\_\_\_ of \_\_\_\_\_

2) グラス1杯のジュース  \_\_\_\_\_

3) 1びんのジャム  \_\_\_\_\_

4) 1袋の小麦粉  \_\_\_\_\_

5) 1切れのチーズ  \_\_\_\_\_

juice / jam / flour / cheese / tea

Read and check ✓

## Unit 3C Open your book.

1. 日本文に合う英文を下から選んで( )に記号を書き、英文を写しなさい。

1) 本を出しなさい。( )

\_\_\_\_\_



2) 10 ページを開きなさい。( )

\_\_\_\_\_



3) 読みなさい。( )

\_\_\_\_\_



4) 本をとじなさい。( )

\_\_\_\_\_



5) 黒板を見なさい。( )

\_\_\_\_\_



6) 全部かばんの中に入れなさい。( )

\_\_\_\_\_



A) Close your book.

B) Put everything in your bag.

C) Take out your book.

D) Read.

E) Open your book to page 10.

F) Look at the chalkboard.

2. Please を使った少していねいな言い方で、上の文を言いなさい。

Please \_\_\_\_\_. あるいは \_\_\_\_\_, please.

Read and check ✓

## Unit 3D This / That

疑問文：This is a book. を質問の文にするには is (be 動詞) を前に出す。

Is this a book? / That is a notebook. → Is that a notebook?

答え方： Yes, it is. はい、そうです。

No, it's not. It's \_\_\_\_\_. いいえ、違います。それは \_\_\_\_\_です。

1. 日本文に合うように ( ) の英語を並びかえて英文を書きなさい。

1) これは腕時計です。



( a watch / This / is )

\_\_\_\_\_.

あれは柱時計です。



( is / That / a clock )

\_\_\_\_\_.

2) これはテーブルです。

( is / This / a table )



\_\_\_\_\_.

あれは机です。

( a desk / is / That )



\_\_\_\_\_.

3) これはペンですか。

( a pen / this / Is )



はい、そうです。

( Yes, / is / it )

\_\_\_\_\_?

4) あれはクッキーですか。

( that / Is / a cookie )

\_\_\_\_\_?



いいえ、違います

( it's / No, / not )

\_\_\_\_\_.

あれは消しゴムです。

( an / eraser / It's )

\_\_\_\_\_.

Read and check ✓

## Unit 3E What's this?

What's this? (これはなんですか。)

答え方は同じ。It's a/an \_\_\_\_\_.




What's は What is の省略形

What's that? (あれはなんですか。)

a/an に注意！




It's は It is の省略形

1. 近くにあるものについての質問と答えを書きなさい。食べ物の単語は下から選びなさい。

- 1)  What's this ? It's \_\_\_\_\_.
- 2)  What's \_\_\_\_\_ ? \_\_\_\_\_.
- 3)  \_\_\_\_\_ ? \_\_\_\_\_.

A) radish B) squid C) eggplant

2. 遠くにあるものについて答えなさい。

- 1) What's that ?  It's a \_\_\_\_\_.
- 2) What's \_\_\_\_\_ ?  \_\_\_\_\_.
- 3) \_\_\_\_\_ ?  \_\_\_\_\_.



A) pear B) pumpkin C) watermelon

Read and check ✓

## Unit 3F In / On / Under

in _____ _____の中に	on _____ _____の上に (くっついている)	under _____ _____の下に
----------------------	--------------------------------	-------------------------

1. 日本語に合うように下線部に英語を入れ、英文を写しなさい。

1) ねこはバスケットの中にいます。

The cat is \_\_\_\_\_ the basket.

\_\_\_\_\_



2) ねこは箱の中にいます。

The cat is \_\_\_\_\_ the box.

\_\_\_\_\_



3) ねこはテレビの上にいます。

The \_\_\_\_\_ is \_\_\_\_\_ the TV.

\_\_\_\_\_



4) ねこはやねの上にいます。

The \_\_\_\_\_ is \_\_\_\_\_ the roof.

\_\_\_\_\_



5) ねこは車の下にいます。

\_\_\_\_\_ is \_\_\_\_\_ the car.

\_\_\_\_\_



Read and check ✓