

Unit 2A Meeting People

私は_____です。 I am_____. / I'm _____. I'm はI am の省略形
 彼は_____です。 He is _____.
 彼女は_____です。 She is_____.

1. I'm _____. を He is _____. / She is _____. に書きかえなさい。



He is Mike.



She _____ Sue.



_____.



_____.




_____.



_____.

2. 家族や友達の名前を書きなさい。
 (He is _____. / She is _____.)

_____.



Read and check ✓

Unit 2B Are you John?

所有格 ~の

my (私の) your (あなたの) her (彼女の) his (彼の)

1. 日本語に合う英語を書きなさい。

あなたの名前 _____ name 彼の名前 _____ name


私の名前 _____ 彼女の名前 _____

2. 質問に対する正しい答えに丸をつけ、英文を書きなさい。

1) Are you John?

A. Yes, you are.

B. Yes, I am.



2) Are you Kenji?

A. No, I'm not.

B. No, I am.

3) Nice to meet you.

A. Oh, sorry.

B. Nice to meet you, too.

4) What's his name?

A. Her name is Kenji. B. His name is Kenji.

5) What's her name?

A. Her name is Mary. B. My name is Mary.

6) What's your name? (____は自分の名前)

A. Your name is _____. B. My name is_____.

Read and check ✓

Unit 2C Classroom English

教室で使う英語

～しなさいという命令文は動詞で始まる。Stand up.

ていねいな言い方は、please を付け加える。

例：Please stand up. Stand up, please.


文字を書くは write / 絵を描くは draw

1. 日本語に合う英文を下から選び () に記号を入れ、英文を写しなさい。


1) 立ちなさい。 (E)




2) 黒板へ行きなさい。 ()



3) あなたの名前を書きなさい。 ()



4) りんごの絵をかきなさい。 ()



5) 自分の席へ戻りなさい。 ()



6) すわりなさい。 ()



- A) Go to the chalkboard. B) Draw an apple. C) Write your name.
D) Sit down. E) Stand up. F) Go back to your seat.

Read and check ✓